

ESPORTE CLUBE PINHEIROS

O ESPORTE FAZ PARTE DO NOSSO DNA

III SEMINÁRIO NACIONAL DE FORMAÇÃO ESPORTIVA

PROGRAMA DE FORMAÇÃO DE ATLETAS OLÍMPICOS E PARALÍMPICOS:

Dividindo responsabilidades e compartilhando soluções




ESPORTE CLUBE PINHEIROS



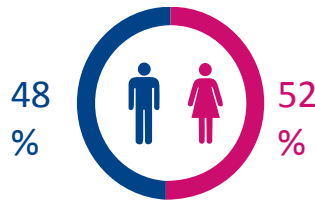
118 anos



**16 modalidades
Olímpicas**



**220MM – 2017
24% Investimento EO**



**38.000
associados**



7.600 atletas



1.500 Funcionários

ESPORTE CLUBE PINHEIROS



ESPORTE CLUBE PINHEIROS

ESTRUTURA



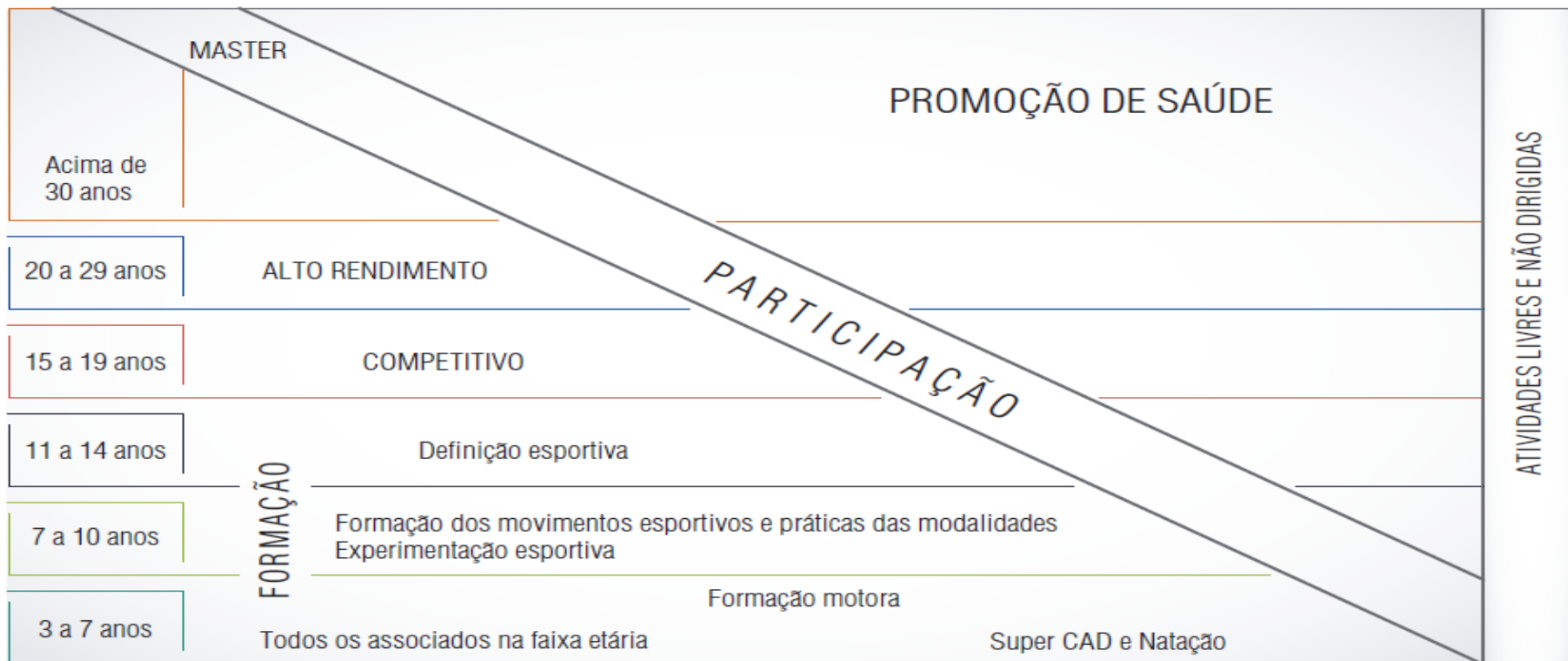
ESPORTE CLUBE PINHEIROS

EQUIPES



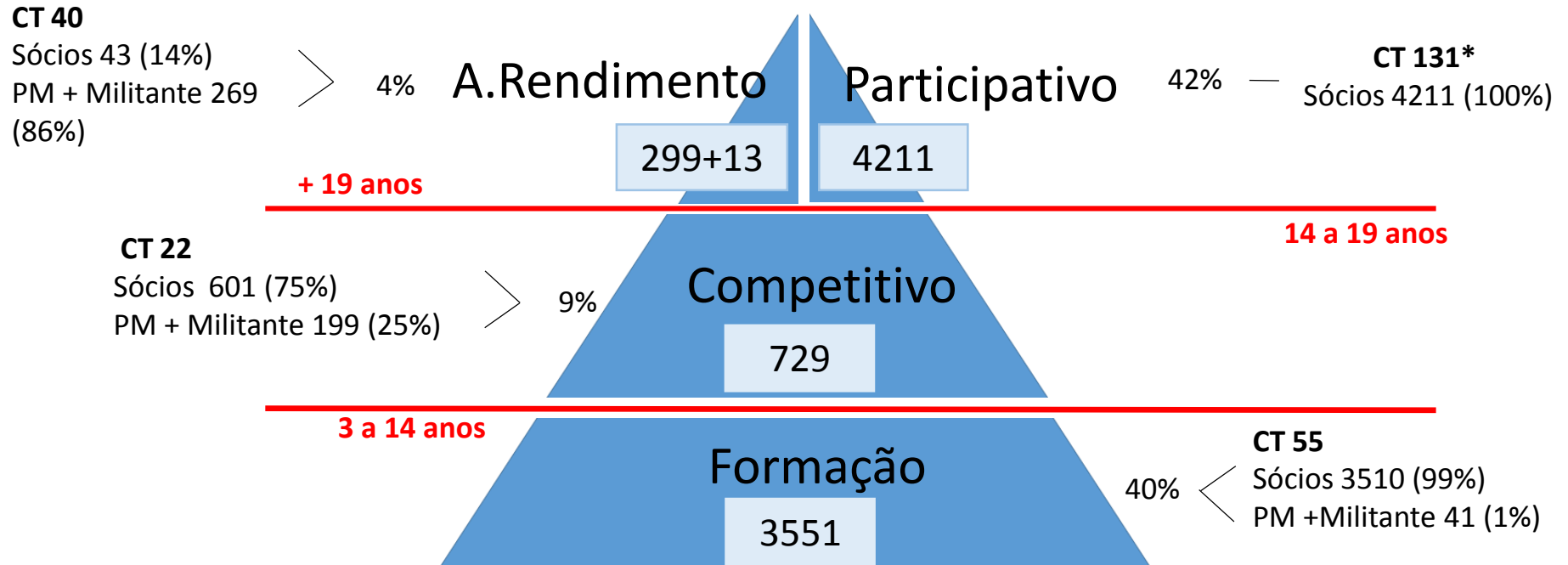
ESPORTE CLUBE PINHEIROS

FILOSOFIA INTEGRADA DO ESPORTE, EDUCAÇÃO FÍSICA E PROMOÇÃO DE SAÚDE



ESPORTE CLUBE PINHEIROS

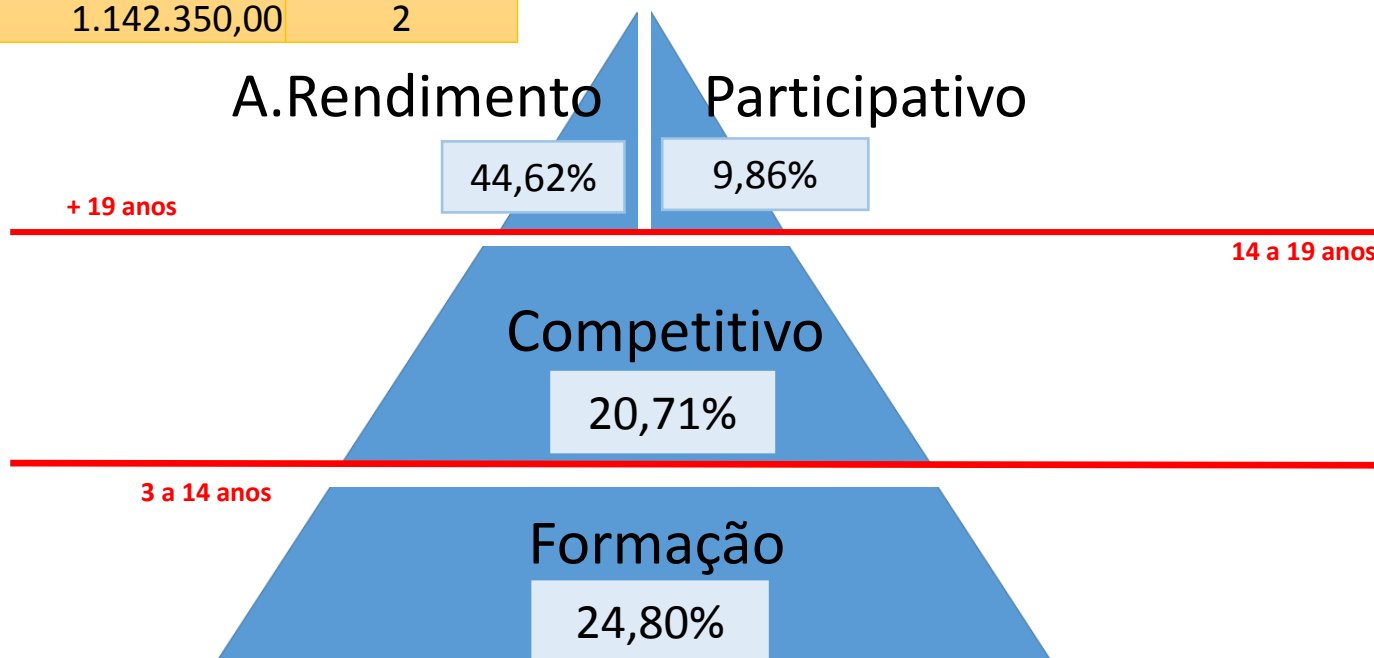
PIRÂMIDE DO ESPORTE



*128 compartilhado com todas as faixas da pirâmide

ESPORTE CLUBE PINHEIROS

Fontes	R\$	(%)
Custeio	40.440.358,00	76
LIE	9.622.862,71	18
Patrocínio	1.703.502,00	3
CBC	1.142.350,00	2



ECP R\$222.000.000,00 – Orçamento EOF R\$ 52.909.072,71

ESPORTE CLUBE PINHEIROS

ALÉM DOS MUROS – Projetos de parceria.



VILA OLÍMPICA MÁRIO COVAS
Rodovia Raposo tavares, Km 19,5
Butantã - São Paulo/SP



GOVERNO DO ESTADO
SÃO PAULO

Secretaria de Esporte,
Lazer e Juventude

ESPORTE CLUBE PINHEIROS

ALÉM DOS MUROS – Projetos de parceria.



ESPORTE CLUBE PINHEIROS

ALÉM DOS MUROS – Projetos de parceria.



PREFEITURA DE
SÃO PAULO
ESPORTES E LAZER



#TimePinheiros
2016

ESPORTE CLUBE PINHEIROS

RIO 2016

Londres 2012		Rio 2016	
Modalidades	Nº de Atletas	Modalidades	Nº de Atletas
Atletismo	10	Atletismo	17
Esgrima	1	Esgrima	10
Ginástica Artística	1	Ginástica Artística	2
		Handebol	1
Judô	4	Judô	3
Levantamento de Peso	1	Levantamento de Peso	4
Natação	4	Natação	11
		Polo Aquático	13
		Remo	1
		Saltos Ornamentais	1
		Voleibol	1
Modalidades	C.T	Modalidades	C.T
Atletismo	2	Atletismo	2
		Esgrima	1
		Ginástica Artística	1
Handebol	2	Handebol	1
		Levantamento de Peso	1
Natação	3	Natação	3
		Polo Aquático	2
		Remo	1
Voleibol	2		
Total	9	Total	12

Aumento de 57,14% nas modalidades.
Passamos de 06 para 11.

Aumento de 204% no número total de atletas.

Se compararmos as mesmas modalidades de Londres, registramos aumento de 123,80% no número de atletas.

Aumento de 22,22% no número de representantes da Comissão Técnica.

ESPORTE CLUBE PINHEIROS

PERFORMANCE ATLETAS RIO 2016

Total de
Atletas ECP

5.118

Atletas Alto
Rendimento (16
modalidades)

308

11 Modalidades Olímpicas representadas Rio/16	Atletas no Alto Rendimento - Junho 2016	Atletas ECP Classificados - Rio 2016	Comissão Técnica	Atletas nas Finais
Atletismo	55	17	2	2
Esgrima	13	10	1	4
Ginástica Artística	11	2	1	2
Handebol	30	1	1	1
Judô	29	3	0	1
Levantamento de Peso	11	4	1	3
Natação	40	11	3	6
Polo Aquático	34	13	2	13
Remo	3	1	1	0
Saltos Ornamentais	3	1	0	1
Voleibol	22	1	0	0
TOTAL	251	64	12	33

Base: Junho /2016

51,5% finalistas do
total de atletas
convocados



ESPORTE CLUBE PINHEIROS

PERFORMANCE ATLETAS

MODALIDADE	Total Geral	Média Etária	Foram aos jogos	Média de Idade (jogos)	Finalistas jogos	Media de idade (Finalistas)	Semifinalistas jogos	Media Idade (Semifinalistas)
ATLETISMO	57	26,2	17	27,5	2	25	7	27,1
BADMINTON	4	23,5	-	-	-	-	-	-
BASQUETE	15	26,1	-	-	-	-	-	-
BIATHLON/TRIATHLON	3	29,7	-	-	-	-	-	-
CANOAGEM	-	-	-	-	-	-	-	-
ESGRIMA	24	24,8	10	26,3	4	27,2	-	-
GINASTICA ARTISTICA	14	23,1	2	24	2	24	-	-
HANDEBOL	40	22,7	1	29	1	29	-	-
JUDO	33	25,1	3	29,6	1	29	-	-
LEVANTAMENTO DE PESO	10	26,9	4	29,5	3	32	1	22
NATACAO - TREINAMENTO	43	22,8	11	25,2	6	26	3	26,6
POLO-AQUATICO	45	25,4	13	26,6	13	26,6	-	-
REMO	5	23,0	1	32	-	-	1	32
SALTOS ORNAMENTAIS	3	22,0	1	22	1	22	-	-
SQUASH	-	-	-	-	-	-	-	-

ESPORTE CLUBE PINHEIROS

INVESTIMENTO RIO 2016



Projetos Incentivados
R\$ 43.112.233,00



Investimento TOTAL no Ciclo – Rio 2016
R\$ 193.143.013,71



Investimento ECP
R\$ 150.030.780,71

OBRIGADO!

Rua Angelina Maffei Vita, 493
Jardim Europa - São Paulo - SP - CEP 01455-
070

www.ecp.org.br

claudio@ecp.org.br

ESPORTE CLUBE PINHEIROS